







# SCHÉMA ROZMÍSTĚNÍ SANITÁRNÍHO VYBAVENÍ V BUDOVĚ B2 V 1.NP

-  ELEKTRICKÝ OSOUŠEČ RUKOU
-  ODPADKOVÝ KOŠ NÁSTĚNNÝ
-  ODPADKOVÝ KOŠ POD DESKU
-  ZÁSOBNÍK TOALETNÍHO PAPIŘU
-  WC SOUPRAVA NÁSTĚNNÁ
-  ZÁSOBNÍK NA HYGIENICKÉ SÁČKY + ODPADKOVÝ KOŠ NÁSTĚNNÝ S VÍKEM

BUDOVA B2 - 1.NP - WC ŽENY - B2.N01.008 + WC MUŽI - B2.N01.005

